

# 空手道ニューメンホー用シールドⅡ(3枚set)

(公財) 全日本空手道連盟検定品

品番 23JHA25300 ￥1,100 (本体価格 ￥1,000)

MADE IN JAPAN



## 【用途】

ニューメンホー着用者の飛沫拡散を低減させる目的の商品です。

※感染を完全に防ぐことは出来ません。

※ニューメンホーⅦおよびⅥに対応しています。

## 【装着方法】

本書裏面の説明文・写真を参考に装着してください。

## 【取扱い上の注意】

ご使用前に必ず取扱い上の注意をご覧ください、使用期間中は本書を保管してください。

※本製品に破損が生じないこと及び本製品の使用によって眼、身体の損傷の

可能性がなくなることを保証するものではありません。

※本製品に因り、装着しない時に比べてニューメンホーが曇る場合があります。

本製品は指導者の方、大会主催者の指示・判断を仰いでご使用ください。

※テープの固定が外れると、シールドで眼などを傷つける可能性があり大変危険です。

外れた場合は早急に固定し直してください。

- ・輸送途上等に製品にキズが生じる恐れがあります。開封後必ず点検してください。
  - ・使用する前には必ずシールドのキズや割れが無いか確認し、使用中も不具合が発生した際は速やかに使用を中止してください。
  - ・シールドに深いキズや汚れがありますと、視界を妨げたり、眼の疲労の原因になります。保管中などもシールドにキズが付かない様にしてください。
  - ・汚れを拭き取る際は、ニューメンホーから外し、アルコールを含ませた布でやさしく拭き取るか薄めた中性洗剤で優しく洗ってください。アルコール、洗剤の用法容量についての詳細は各メーカーに御問合せください。洗った後は、完全に乾かしてから装着してください。
  - ・アルコール以外の薬品や、熱湯での掃除・消毒はお止めください。
  - ・ノンコンタクト（寸止め）での使用を想定した製品です。用途以外の目的には使用しないでください。
  - ・火のそばでのご使用はお止めください。
  - ・乳幼児の手の届かない場所に保管してください。
  - ・本製品は繰り返しの使用を想定したものではありません。
- # 付属テープがなくなった場合は、透明テープで代用してください。

## 【材質】

シールド：ポリプロピレン



これらはミズノ株式会社のブランドロゴです。

ミズノ株式会社

「ミズノお客様相談センター」(7/24代)0120-320-799  
〒101-8477 東京都千代田区神田小川町3-22  
〒559-8510 大阪市住之江区南港北1-12-35



袋


0921

# シールド装着方法


**準備：**メンホーのフェイスマスクの内側を、柔らかい布で乾拭きしてください。

1. 顎（あご）パッドと、フェイスマスクの間にシールドの尖った部分を差し込んでください。右画像の様に顎パッドを軽く引き起こすと差し込みが楽になります。

※画像ではシールドに色がついていますが  
実際のシールドは透明です。




2. シールドの先端が、フェイスマスクの端部に来る様に奥まで差し込んでください。  
(途中でシールドが折れないようにご注意ください)



3. 呼気穴が塞がっていることを確認し、シールドの両端をテープで貼り付け固定して下さい。  
(必要に応じてテープを増やしてください)

※画像ではテープに色がついていますが  
実際のテープは透明です。



**使用后：**シールドを交換する場合は、(先にテープだけを剥がそうとせず)  
中心の呼気穴の表側からシールドを押し込み、シールドを引き抜く様にしてください。  
※爪（つめ）などでフェイスマスクを傷つけない様にお気を付けてください。



## 【注意】

- ・シールドの端（はじ）で手などを切らない様に御注意ください。
- ・テープを剥がした後、糊などが残っている場合は、ぬるま湯に浸した柔らかい布で拭き、仕上げに乾拭きしてください。有機溶剤（ゆうきようざい）などで拭くと、フェイスマスクが割れたり劣化（れっか）しやすくなり、大変危険ですのでお止めください。
- ・シールドに名前などを書く場合は、視界の邪魔にならない部分にしてください。書いた後は、良く乾かしてから装着してください。乾燥不足の場合、パッドが汚れたり、フェイスマスクが割れたり劣化しやすくなります。